

MELHORES PRODUTOS

FACILIDADE DE PAGAMENTO

PRODUTOS À PRONTA ENTREGA

ÁGAPE

A BASE FORTE DOS MELHORES NEGÓCIOS

TUDO PARA CONSTRUÇÃO, INDÚSTRIA E SETOR AGROPECUÁRIO



PEDIDOS: (11) 4595-4547

www.distribuidoraagape.com.br

FIXARIT - ADITIVO PLASTIFICANTE

A marca ideal
para toda obra!



Benefícios:

- Aumento da coesão, melhoria da consistência e redução da permeabilidade das argamassas
- Minimização da fissuração por retração e redução da exsudação das argamassas
- Eliminação ou eventual redução da proporção da cal na composição de argamassas

ÁGAPE
A BASE FORTE DOS MELHORES NEGÓCIOS



**ARAME CERCAFIX
Gerdau**

Cod.	Especificação	RL
172	CERCAFIX BALANCIM	1



**ARAME CORDOALHA
Gerdau**

Cod.	Especificação	RL
170	CORDOALHA 7 FIOS 250M	1
98	FARPADO 1.65 MM 50MTS	1



**ARAME CERCA
ELÉTRICA - Gerdau**

Cod.	Especificação	RL
175	CERCA ELÉTRICA 500 M	1
176	CERCA ELÉTRICA 500 M	1



**ARAME FARPADO
Ágape**

Cod.	Especificação	RL
97	FARP. 1.65 MM 100 MTS	1
98	FARP. 1.65 MM 50MTS	1



**ARAME FARPADO
Elefante - Gerdau**

Cod.	Especificação	RL
89	FARPADO ELEFANTE 400 MTS	1
90	FARPADO ELEFANTE 250 MTS	1



**ARAME FARPADO
Potro - Gerdau**

Cod.	Especificação	RL
94	FARPADO POTRO 500 M	1
95	FARPADO POTRO 400 M	1
96	FARPADO POTRO 250 M	1



**ARAME FARPADO
Zebu - Gerdau**

Cod.	Especificação	RL
91	FARPADO ZEBU 400 M	1
92	FARPADO ZEBU 250 M	1



**ARAME OVALADO
Gerdau**

Cod.	Especificação	RL
97	ARAME OVALADO 1.000 M	1
98	ARAME OVALADO 500 M	1



**ARAME RECOZIDO
Gerdau**

Cod.	Especificação	Kg
83	ARAME REC. KILO BWG10.	10
84	ARAME REC. KILO BWG12	10
85	ARAME REC. KILO BWG14	10
86	ARAME REC. KILO BWG18	10



**ARAME RECOZIDO
Torcido - Gerdau**

Cod.	Especificação	Kg
82	ARAME REC. GERDAU 18/TOR	10



**ARAME GALVANIZADO
Industrial - Gerdau**

Cod.	Especificação	Kg
118	ARAME GALV. IND. BWG 10	50
119	ARAME GALV. IND. BWG 12	50
120	ARAME GALV. IND. BWG 14	50
121	ARAME GALV. IND. BWG 16	50
122	ARAME GALV. IND. BWG 18	50



**ARAME GALVANIZADO
Gerdau**

Cod.	Especificação	Kg
211	ARAME GALV. KILO BWG 10	10
212	ARAME GALV. KILO BWG 12	10
213	ARAME GALV. KILO BWG 14	10
214	ARAME GALV. KILO BWG 16	10
215	ARAME GALV. KILO BWG 18	10
216	ARAME GALV. KILO BWG 20	10





Fischer

Para quem sonha, planeja e realiza.®

Desmontável ✓
Sistema de mancal ✓
Encaixe fácil ✓
Alta durabilidade. ✓
Aço carbono. ✓



**QUALIDADE
E PREÇOS
NUNCA
VISTOS**



ARAME GALVANIZADO
Telas São Jorge

Cod.	Especificação	Und.
2095	ARAME GALV. BWG 18 - 10m	5
2096	ARAME GALV. BWG 20 - 10m	10
2097	ARAME GALV. BWG 22 - 10m	10
2098	ARAME PVC BWG 18 - 10m	5



BOTA PEGA FORTE
Grendene

Cod.	Especificação	Qtd.
2063	BOTA PEGA FORTE BRANCA	2
2072	BOTA PEGA FORTE PRETA	2
Tamanhos		
34	35	36
37	38	39
40	41	42
43	44	45



Bombas
Anauger

Cod.	Especificação	Und.
2091	BOMBA ANAUGER 900 220V	1



CAIXA DE POLITILENO
Fortlev

Cod.	Especificação	und.
2059	Cx. POLITILENO 250lts C/ TAMPA	1
2060	Cx. POLITILENO 310lts C/ TAMPA	1
2061	Cx. POLITILENO 500lts C/ TAMPA	1
2062	Cx. POLITILENO 1000lts C/ TAMPA	1



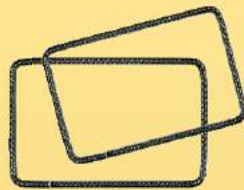
CARRINHO DE MÃO
Metalpama/Fischer

Cod.	Especificação	Qtd.
350	CAR. BIRIGUI TOP (Metalpama)	1
351	CAR. 60L VERMELHO (Fischer)	1
2011	CAR. 60L GALV. (Fischer)	1



CATRACA
Caçula

Cod.	Especificação	Qtd.
333	CATRACA	1



CONCERTINA
Ágape

Cod.	Especificação	RL
172	CONCERTINA GERDAU 10MT	1



COLONAS
Gerdau

Cod.	Especificação	Pç.
522	COL. AÇO 3.0M 10.00MM 7x14	1
545	COL. AÇO 6.0M 10MM 7x14	1



DOBRADIÇA
Caçula

Cod.	Especificação	Qtd.
2022	TIPO FERRADURA N.01 - LEVE	3
2026	TIPO FERRADURA N.02 - LEVE	3
2027	TIPO FERRADURA N.03 - LEVE	3



ESTRIBO
Gerdau

Cod.	Especificação	Qtd.
709	ESTRIBO 4.20MM 7X14	200
696	ESTRIBO 4.20MM 7X17	200
711	ESTRIBO 4.20MM 7X27	200
451	ESTRIBO 4.20MM 10X15	200
452	ESTRIBO 4.20MM 10X20	200
547	ESTRIBO 4.20MM 10X25	200
552	ESTRIBO 4.20MM 12X12	200
554	ESTRIBO 4.20MM 15X15	200
560	ESTRIBO 4.20MM 17X17	200
698	ESTRIBO 4.20MM 17X27	200
507	ESTRIBO 4.20MM 15X25	200



FILTRO
Fortlev

Cod.	Especificação	Qtd.
2082	FILTRO FORTLEV 25 MICRAS	1




GRAMPO
Gerdau

Cod.	Especificação	Qtd.
68	GRAMPO GALVANIZADO 1X9	20
69	GRAMPO POLIDO 1X9	20



Produzida através do exclusivo sistema de “torção reversa”.

As telas hexagonais COMEP proporcionam uma malha mais resistente, oferecendo maior qualidade e durabilidade. Indicada para aplicações na agropecuária e construção civil entre outros.



- Maior Durabilidade
- Resistência à Chuva e umidade
- Ecologicamente correta

Comep

www.comeptelas.com.br



**TELA SOMBREAMENTO
Roma**

Cod.	Especificação	RL.
2113	TL. SOMB. 30% 1,50X50M	1
2114	TL. SOMB. 50% 1,50X50M	1
2115	TL. SOMB. 70% 1,50X50M	1

ROMA

**TELA MOSQUITEIRO
Roma**

Cod.	Especificação	RL.
2107	TELA MOSQ. 1,00X50M	1
2108	TELA MOSQ. 1,20X50M	1
2109	TELA MOSQ. 1,50X50M	1

ROMA

**TELA PLÁSTICA
Roma**

Cod.	Especificação	RL.
2110	TL. PLÁS. MAGUEIRÃO 1,50X50M	1
2111	TL. PLÁS. PINTEIRO 1,00X50M	1
2112	TL. PLÁS. VIVEIRO 1,00X50M	1

ROMA

**TELA TAPUME
Roma**

Cod.	Especificação	RL.
2106	TELA TAPUME 1,20 X 50 M	1

ROMA



**TELA GALINHA
Comep**

Cod.	Especificação	Qtd.
113	TL. GALINHA BWG 22 ALT 1,20M	1
114	TL. GALINHA BWG 22 ALT 1,50M	1
115	TL. GALINHA BWG 22 ALT 1,80M	1

Comep

**TELA MANGUEIRÃO
Comep**

Cod.	Especificação	Qtd.
107	TL. MANGUEIRÃO BWG 16 ALT 0,80 M	1
108	TL. MANGUEIRÃO BWG 16 ALT 1,00 M	1
109	TL. MANGUEIRÃO BWG 16 ALT 1,20 M	1
110	TL. MANGUEIRÃO BWG 16 ALT 1,50 M	1
111	TL. MANGUEIRÃO BWG 16 ALT 1,80 M	1
2056	TL. MANGUEIRÃO BWG 18 ALT 0,80 M	0
2057	TL. MANGUEIRÃO BWG 18 ALT 1,50 M	1

Comep

**TELA PINTEIRO
Comep**

Cod.	Especificação	Qtd.
99	TELA PINT. BWG 22 ALT 1,00 M	1
100	TELA PINT. BWG 22 ALT 1,20 M	1
101	TELA PINT. BWG 22 ALT 1,50 M	1

Comep

**TELA VIVEIRO
Comep**

Cod.	Especificação	Qtd.
102	TL. VIVEIRO BWG 24 ALT 0,60 M	1
103	TL. VIVEIRO BWG 24 ALT 0,80 M	1
104	TL. VIVEIRO BWG 24 ALT 1,00 M	1
105	TL. VIVEIRO BWG 24 ALT 1,20 M	1
106	TL. VIVEIRO BWG 24 ALT 1,50 M	1

Comep



METALPAMA
TECNOLOGIA METALÚRGICA



Carrinhos de mão

O carrinho ideal para seus serviços, proporcionando qualidade e resistência ideal para atender a sua obra. Além disso, contamos com peças de reposição que facilitam manutenção e aumentam a economia.



METALPAMA
TECNOLOGIA METALÚRGICA

www.metalpama.com.br



LANÇA CHAMAS
Caçula

Cod.	Especificação	Qtd.
2025	LANÇA CHAMAS	1



LONA PRETA
Jopak

Cod.	Especificação	RL
495	LONA PRETA 4X100 16KG	1
496	LONA PRETA 4X100 30KG	1
501	LONA PRETA 4X100 50KG	1
502	LONA PRETA 6X100 40KG	1
503	LONA PRETA 6X100 50KG.	1
505	LONA PRETA 8X50 50KG	1



PENEIRAS
Telas São Jorge

Cod.	Especificação	Und.
2099	PENEIRA S. J. AREIA Nº55	1
2100	PENEIRA S. J. ARROZ Nº55	1
2101	PENEIRA S. J. CAFE Nº55	1
2102	PENEIRA S. J. CAL Nº55	1
2103	PENEIRA S. J. FEIJÃO Nº55	1
2104	PENEIRA S. J. FUBÁ Nº55	1



PENEIRAS
Comep

Cod.	Especificação	Und.
564	PENEIRA FUBA Nº30	1
565	PENEIRA FUBA Nº55	1
567	PENEIRA FEIJÃO Nº55	1
570	PENEIRA ARROZ Nº55	1
573	PENEIRA CAFÉ Nº55	1
578	PENEIRA AREIA Nº55	1




PREGO S/ CABEÇA
Gerdau

Cod.	Especificação	Qtd.
42	PREGO S/ CABEÇA 06X06	10
43	PREGO S/ CABEÇA 08X08	10
44	PREGO S/ CABEÇA 10X10	10
45	PREGO S/ CABEÇA 11X11	20
46	PREGO S/ CABEÇA 12X12	20
47	PREGO S/ CABEÇA 13X15	20
48	PREGO S/ CABEÇA 13X18	20
50	PREGO S/ CABEÇA 15X15	20
51	PREGO S/ CABEÇA 15X18	20
52	PREGO S/ CABEÇA 15X21	20
55	PREGO S/ CABEÇA 17X21	20
59	PREGO S/ CABEÇA 18X27	20




PREGO TELHEIRO
Gerdau

Cod.	Especificação	Qtd.
70	PREGO TELHEIRO 18X27	10
71	PREGO TELHEIRO 18X36	10



PREGO CABEÇA
DUPLA - Gerdau

Cod.	Especificação	Qtd.
72	PREGO CAB DUPLA 18X27	20
73	PREGO CAB DUPLA 18X30	20



PREGO GALVANIZADO
Gerdau

Cod.	Especificação	Qtd.
74	PREGO GALV. 17X21	20
78	PREGO GALV. S/ CAB 17X21	20
75	PREGO GALV. 18X27	20
76	PREGO GALV. 18X30	20
79	PREGO GALV. S/ CAB 18X27	20



PREGO ARDOX
Gerdau



Cod.	Especificação	Qtd.
63	PREGO ARDOX C/ CAB 17X21	20
67	PREGO ARDOX S/ CAB 17X21	20
65	PREGO ARDOX C/ CAB 18X27	20
66	PREGO ARDOX C/ CAB 19X36	20

PREGO C/ CABEÇA - Gerdau



Cod.	Especificação	Qtd.
1	PREGO C/ CABEÇA 06X06	10
2	PREGO C/ CABEÇA 08X08	10
3	PREGO C/ CABEÇA 10X10	10
4	PREGO C/ CABEÇA 11X11	20
6	PREGO C/ CABEÇA 12X12	20
7	PREGO C/ CABEÇA 12X15	20
8	PREGO C/ CABEÇA 13X15	20
9	PREGO C/ CABEÇA 13X18	20
10	PREGO C/ CABEÇA 14X15	20
11	PREGO C/ CABEÇA 14X18	20
12	PREGO C/ CABEÇA 14X21	20
13	PREGO C/ CABEÇA 15X15	20

Cod.	Especificação	Qtd.
14	PREGO C/ CABEÇA 15X18	20
15	PREGO C/ CABEÇA 15X21	20
16	PREGO C/ CABEÇA 16X18	20
17	PREGO C/ CABEÇA 16X21	20
18	PREGO C/ CABEÇA 16X24	20
19	PREGO C/ CABEÇA 17X21	20
20	PREGO C/ CABEÇA 17X24	20
21	PREGO C/ CABEÇA 17X27	20
22	PREGO C/ CABEÇA 18X24	20
23	PREGO C/ CABEÇA 18X27	20
24	PREGO C/ CABEÇA 18X30	20
25	PREGO C/ CABEÇA 18X36	20

Cod.	Especificação	Qtd.
26	PREGO C/ CABEÇA 19X27	20
27	PREGO C/ CABEÇA 19X30	20
28	PREGO C/ CABEÇA 19X36	20
29	PREGO C/ CABEÇA 20X30	20
30	PREGO C/ CABEÇA 20X42	20
31	PREGO C/ CABEÇA 20X48	20
32	PREGO C/ CABEÇA 22X42	20
33	PREGO C/ CABEÇA 22X48	20
34	PREGO C/ CABEÇA 23X54	20
35	PREGO C/ CABEÇA 24X60	20
36	PREGO C/ CABEÇA 25X72	20
37	PREGO C/ CABEÇA 26X72	20

Cod.	Especificação	Qtd.
38	PREGO C/ CABEÇA 26X78	20
39	PREGO C/ CABEÇA 26X84	20
40	PREGO C/ CABEÇA 27X30	20





ÁGAPE

A BASE FORTE DOS MELHORES NEGÓCIOS



FOGÃO CAMPING
1 boca | Alta Pressão
Mangueira e Registro inclusos
Altura: 90mm
Profundidade: 290mm
Comprimento: 230mm
Peso: 1kg
Pintura Eletrostática

FOGÃO CAMPING

2 bocas | Alta Pressão
Mangueira e Registro inclusos
Altura: 90mm
Profundidade: 290mm
Comprimento: 455mm
Peso: 2Kg
Pintura Eletrostática



AQUECEDOR ELÉTRICO

2 Potências de aquecimento
Ventilação (sem aquecimento)
Pino contra quedas
Luz indicadora



Nesta marca você pode confiar
www.tron.ind.br

ISO 9001:2008
SISTEMA DE QUALIDADE CERTIFICADO

**OSCILANTE
PAREDE TRON**

Grade de ferro
Alto poder de ventilação
50cm e 60cm



**VENTILADOR DE TETO
TRON MARBELLA**

3 pás padrão mogno
Corpo e garras pretos




**OSCILANTE
PEDESTAL TRON**

Grade de ferro
Alto poder de ventilação
50cm e 60cm



**VENTILADOR
DE TETO TRON
ECO RIO**

3 pás de aço
Corpo e garras grafite
Alta durabilidade




**OSCILANTE
MESA TRON 50cm**

Grade de ferro
Alto poder de ventilação
cores branca e preta



Nesta marca você pode confiar
www.tron.ind.br



ÁGAPE

A BASE FORTE DOS MELHORES NEGÓCIOS

Rua Vicente Pedro da Silva, 25 | Centro | Vargem - SP

11. 4598 4547 | FAX 11. 4598 4276

www.distribuidoraagape.com.br





TELA ALAMBRADO

Ágape

Cod.	Especificação	Qtd.
803	TELA ALAMBRADO FIO 12 1.00M	1
804	TELA ALAMBRADO FIO 12 1.20M	1
805	TELA ALAMBRADO FIO 12 1.50M	1
806	TELA ALAMBRADO FIO 12 1.80M	1
807	TELA ALAMBRADO FIO 12 2,00M	1
808	TELA ALAMBRADO FIO 14 1.00M	1
809	TELA ALAMBRADO FIO 14 1.20M	1
810	TELA ALAMBRADO FIO 14 1.50M	1
811	TELA ALAMBRADO FIO 14 1.80M	1
812	TELA ALAMBRADO FIO 14 2.00M	1



PREGO ENCARTELADO

Ágape

Cod.	Especificação	Qtd.
2054	PREGO C/ CAB. 06X06 (50GR)	10
2055	PREGO S/ CAB. 06X06 (50GR)	10
2043	PREGO C/ CAB. 08X08 (50GR)	10
2044	PREGO S/ CAB. 08X08 (50GR)	10
2045	PREGO C/ CAB. 10X10 (50GR)	10
2046	PREGO S/ CAB. 10X10 (50GR)	10
2047	PREGO C/ CAB. 12X12 (50GR)	10
2048	PREGO S/ CAB. 12X12 (50GR)	10
2049	PREGO C/ CAB. 15X15 (100GR)	10
2050	PREGO C/ CAB. 15X21 (100GR)	10
2051	PREGO C/ CAB. 17X21 (100GR)	10
2042	PREGO C/ CAB. 18X27 (100GR)	10
2052	PREGO C/ CAB. 19X36 (100GR)	10
2053	PREGO C/ CAB. 20X42 (100GR)	10



FIXARIT

Aditivo Plastificante

Cod.	Especificação	Qtd.
2031	FIXARIT	1

Benefícios:

- Aumento da coesão, melhoria da consistência e redução da permeabilidade das argamassas
- Minimização da fissuração por retração e redução da exsudação das argamassas
- Eliminação ou eventual redução da proporção da cal na composição de argamassas

ÁGAPE

A BASE FORTE DOS MELHORES NEGÓCIOS



TEL: (11) 4598-4547
FAX: (11) 4598-4276



vendas@distribuidoraagape.com.br
www.distribuidoraagape.com.br



R. VICENTE PEDRO DA SILVA, 25
CEP: 12935-000 - VARGEM /SP